

W Leszczynowym Zaciszu

Leszczynowe Zacisze to gospodarstwo agroturystyczne należące do pani Małgorzaty Wiśniewskiej. Posiada ofertę edukacyjną, rekreacyjną i biesiadną dla wszystkich, niezależnie od wieku. Położone jest w miejscowości Rozalin w gminie Strachówka i wykorzystuje jej turystyczne i ekologiczne walory. Znajduje się tu sad leszczynowy, gaj borówkowy, bezpieczny plac zabaw i rekreacji, zagroda i pastwisko dla zwierząt hodowlanych, staw i rzeczka. Jest tu sala biesiadna, w której znajdują się piece chlebowe. Wszelkie informacje o sposobach dojazdu do gospodarstwa i aktualnej ofercie znajdziecie na:

http://panoramafirm.pl/serwis//rozalin/malgorzata_wisniewska_agroturystyka-athcti_aswnu.html#oferta

Zapraszamy do zabawy z questem, którego przewodnikiem będzie wiewiórka Rozalka. Na wyprawę zarezerwuj przynajmniej 1,5 godziny.

Dzień dobry

(W miejsce kropczek wpisz swoje imię)

Jestem wiewiórka Rozalka. Witaj w królestwie Państwa Małgosi i Pawła. Od lat tu mieszkam, więc wiem bardzo wiele. Z radością swoją wiedzę z Tobą się podzielę. Zaczniemy już naszą drogę,

odnaleźć skarb chętnie Ci pomogę. W tekście ukryte są zagadki, odgaduj je i wpisz w kratki, a potem wybierz z nich te literki, które dostały swoje cyferki. W kolejności ich zapisanie, da Ci na końcu rozwiązanie.



I

To miejsc się nazywa Leszczynowe 5
Jeżeli sam(a) nie umiesz, poproś kogoś, niech nazwę w puste miejsce wpisze.
Przejdź przez bramę, której strzegą dwa włoskie 12
Poślij im w korony radosne uśmiechy.


II

Spójrz w lewo i w prawo czy droga jest wolna, Ostrożność konieczna nawet, gdy to droga polna
To sad leszczynowy. Rosną w rzędach drzewa, na każdym tysiąc 9 dojrzewa
Podziwiał leszczyn zielone lub złote korony, wejdź w rząd trzeci (?) z Twojej lewej strony.



III

Zwracaj wzrok do twego ramienia prawego, żeby Ci tu nie umknęło coś ciekawego.
Nie tylko ja tu mieszkam i jadam obiady,



Ptaszki też wiedzą, że orzeszki lepsze i zdrowsze są niż czekoladki.

Chociaż wiele żarłoków tutaj przylatuje, pani Małgosi orzechów nigdy nie żałuje.

Przylatują tu siwe wrony, kawki jak sadza, kolorowe sójki, A pani Małgosi wita wszystkie jak swe przyjaciółki.
Jeśli ci się poszczęści zobaczysz żółciutkiego dudka,



albo chociaż koniuszek czubka lub długiego dzióbka.

Zjadając owady, dba on o zdrowie leszczyny, dlatego ważne są dudka ptasie czyny.

Pewnie wiesz, jak wyglądają orzeszków skorupki?

Szukaj teraz na ziemi, gdzie leżą tych skorupki kupki.

Wyostrz wzrok, by dostrzec nieduże otworki nisko w pniu drzewa.

Pani Małgosi Ci zaraz opowie, co wiedzieć w tym miejscu trzeba.

IV

Idź przez sad prosto, aż zobaczysz, że starość spotka się z młodością.
Które drzewka są młodsze, poznasz to z łatwością.
Idź dalej przed siebie. Patrz, kto strzeże odżywiania zasad?

To dzielny10..... na wróble, jemu powierzono i ogród i sad.

Czy rozpoznasz po listkach, czy to są warzywa, która to marchewka, a która pokrzywa?

Pietruszki, bób, buraczki, ogórki, kabaczki. na **grządkach** się tłoczą.

A strach straszy zające, gdy kapustkę zoczą.
No i to logiczne,



że wszystko, co tu rośnie jest ekologiczne.

V

Przodem stojąc przed warzywnikiem skręć za prawą ręką, by do zwirowej dojść drogi iść, lecz niezbyt prędko, by wszystko zobaczyć, usłyszeć i zbadać, nazbierać kwiatów lub orzechów, z ptakami zagadać. Ptaki cię żegnają: ćwir!!
Wejdź na drogę, gdzie jest6.....



VI

Ruszaj w prawo po drodze zwirowej. Idą razem z tobą: Olchy zielone, bzy czarne, lipy, co w lipcu kwitnące są drogi ozdobą. Przy drodze zioła: rumianek i mięta, mazowiecka równina, na polach pasą się zwierzęta. Jeśli idziesz dobrą drogą, to dróg rozstaje znajdują się przed Tobą.



VII

Na rozstaju skręć w prawo, potem spoglądaj w lewą stronę. Jeśli chcesz rozpoznawać drzewo patrz w jego koronę. Kilka tutaj kasztanowców mamy, ty wybierz ten, co wygląda jak do nieba bramy. To 19..... najczęściej w maju i czerwcu odwiedzana, ale przez rok cały jest pięknie zadbana.



VIII

Jeszcze kilka kroków przed tobą, by wrócić do bramy, wsłuchaj się w szelest liści orzechów, bo mówią: witamy. Rozejrzyj się wokół, zobaczysz buzię wesołą. Gdy wracasz w progi Leszczynowego Zacisza, wielki (jaki?) 7..... kamień cię powita. A kiedy się obudzisz jutro w złym humorze, pomyśl „uśmiechnę się ja też, skoro kamień może”.

IX

Nadal miej oczy otwarte. Grzyby są tego warte, Pewnie chciałbyś grzybka zjeść. Próbuj znaleźć wszystkie (ile?)16.....

X

A co to za zakątek, tam po lewej stronie?15
 W tataraku, trzcinach, pałkach dla żabek ustronie

Postój chwilę na mostku popatrz w wodę
 i idź dalej po przygodę.



XI

Nie omiń też grządki z przyprawami i ziołami:
 lawenda, tymianek, oregano, lubczyk rosną bukietami,
 dotknij, rozetrzyj w palcach, powąchaj. Co za aromaty!
 Zapisz nazwę tego, co ma fioletowe kwiaty.4



XII

Dojdz do miejsca, gdzie słońce świeci o każdej dnia i nocy porze,
 gdzie pod łukiem tęczy usiadły na chwilę ważki,
 co razem mają (ile?) 3..... skrzydeł, pszczołki i 8
 Szukaj kolumn, co ci las przypomną i leśnych zwierząt stadka.
 Jest tu sarenka, zajączek. Kogo nie wymieniłam,
 to dla Ciebie zagadka.1

Przez próg z bardzo dziwnym śladem wejdź teraz do środka.
 Czyim? Sam się domyśl. Ja nie powiem, bo to tylko plotka.
 W tej sali często się spotykają roześmiani ludzie,
 Aby razem świętować po ich wspólnym trudzie.

**Jeśli chcecie wiedzieć do czego służą te wspaniałe te piece,
 obejrzyjcie zdjęcia na ścianach, wtedy się dowiecie.
 Dopisz teraz do nazwy, by uczynić zadość,
 „Niesiemy Dajemy radość”**

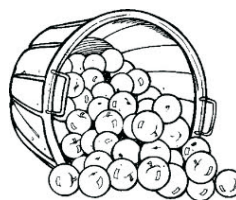
XIII

Wyjdz z sali i poszukaj dzieci, które w kosza grają
 i uśmiechnięte buzie, tak jak i ty mają.
 Zobacz, jakie zwierzątka siedzą sobie w klatkach
 I skubią źdźbło trawy lub wonnego kwiatka14

Przejdź koło budy, by nie zbudzić psiska
 i odszukaj dróżki, które wiodą do pastwiska
 Spotkasz tu konia, kucyka i kózki,
 które mają śmieszne krótkie 11.....

XIV

Teraz w lewo zwróćcie głowy,
 te rzędy krzaczków, to gaj borówkowy.
 Rodzą one owoce, co dają Wami zdrowie,
 pani Małgosia o tym chętnie Wam opowie.
 W lipcu dojrzewają całymi rzędami,
 zbiera je pan Paweł ze swymi synami.
 Jeżeli jeszcze nie dojrzewają ciemne boróweczki,
 Pani Małgosia pozwoli na spacer nad brzeg rzeczki.




**Niech ta myśl do ciebie wraca:
 nie łam gałązek, nie niszczy, bo to czyjaś praca.**

Nad rzeczką odpocznijmy, bo szliśmy tu długo
 Popatrzmy na pola, lasy, przyrodę radosną,
 i mazowieckie 18..... co nad rzeką rosną.
 Tą samą drogą do furtki teraz wracamy,
 Aby nic nie zniszczyć z drogi nie zbaczymy.

XV


Stań za furtką. Chociaż pewnie się zmęczyłeś dzisiejszą wyprawą,
 weź oddech,
 ta 2..... pachnie sianem i zabawą.
 Żeby tutaj wrócić i zacząć zabawę,
 musisz jeszcze dokończyć pewną ważną sprawę.
 A jeśli odgadłeś wszystkie tajemnice
 i zapisałeś literki w odpowiednie miejsce,
 rozejrzyj się za jakimś miejscem na uboczu,
 poszukaj skarbu,
 którego dniem i nocą pilnuje ten, który ma sto oczu.
 Jeśli skarb zdobyty, pokaż pani Małgosi,
 ona postawi pieczęć i w nagrodę dzisiaj na ucztę zaprosi.

1	2	3	4	5	6	7	8	9	10	11	12	13	14	15	16	17	18	19	20
---	---	---	---	---	---	---	---	---	----	----	----	----	----	----	----	----	----	----	----



miejsce na skarb

Sfinansowano ze środków Powiatu Wołomińskiego



Quest przygotowali:

Grażyna Kapaon , Emilia Badurek, Anna Cudna, Mariola Cudna,
 Maja Gałązka, Elwira Gałązka, Weronika Grabska, Marlena Grabska,
 Paulina Gałązka, Karolina Poławska, Małgorzata Wiśniewska

Opiekunem questu jest Stowarzyszenie Rzeczpospolita Norwidowska